2.1.1 GESTIÓN AMBIENTAL

- Las acciones a realizar en este ámbito, son:
- 1) Punto Limpio: sector adaptado para el acopio de materiales, fomentando el reciclaje y la reducción de consumo evitando la contaminación.
- 2) Huerta Escolar: sector adaptado para promover la alimentación saludable y el cuidado ecológico del manejo de plantas.
- 3) Fomento del cuidado de los recursos: sectores señalizados con infografías para el fortalecimiento de buenos hábitos de consumo.
- 4)Reto Medioambiental: Se invita a familias a gestionar su propio compost en casa, a través de un manual: Cuadernillo de Compost, con las indicaciones de creación y mantención en espacios reducidos. Invitándoles a enviarnos registros fotográficos de su resultado.

Fotografías Adjuntadas:

1) PUNTO LIMPIO:

2.1.1 GESTIÓN AMBIENTAL

2) HUERTA ECOLÓGICA:

TALLER DE HUERTAS ECOLÓGICAS 2021
ESCUELA OSCAR ENCALADA YOVANOVICH.

PLANIFICACIÓN MENSUAL DE CONTENIDOS DEL TALLER DE HUERTAS ECOLÓGICAS 2021:

FECHA	OCTUBRE	NOVIEMBRE	DICIEMBRE
OBJETIVO GENERAL	- Conocer las condiciones óptimas para instalar una huerta.	- Abordar las necesidades básicas de la huerta.	- Monitoreo y mantenimiento de huerta.
OBJ. ESPECÍFICO	- Comprender las necesidades básicas de una huerta.	- Obtener herramientas para mantener una huerta.	- Conocer y aplicar las herramientas técnicas para el progreso de la producción.
ACTIVIDAD	Clase 1.- Uso eficiente de suelo. Clase 2.- Uso eficiente de agua Clase 3.- Qué semilla utilizar y cuándo. Clase 4.- Mantenimiento de las especies.	Clase 1.- Producción de suelo. Clase 2.- Ejecución de riesgo. Clase 3.- Cuidado y protección de semillas. Clase 4.-Plagas y enfermedades.	Clase 1.- Rotación de Cultivos. Clase 2.-Reproducción de plantas. Clase 3.- Riego para vacaciones. Clase 4.-Biopreparados.
HABILIDAD A DESARROLLAR	- Sensibilización socioambiental frente a la mitigación de problemáticas climáticas.	- Valorar la importancia de las áreas verdes en el ecosistema para el equilibrio del mismo.	- Reconocer a la agroecología como una herramienta de transformación social.
MATERIALES	- Presencialidad *(Se especificará en la planificación de cada clase).	- Presencialidad *(Se especificará en la planificación de cada clase).	- Presencialidad *(Se especificará en la planificación de cada clase).

2.1.1 GESTIÓN AMBIENTAL

3) FOMENTO DEL CUIDADO DE LOS RECURSOS NATURALES

2.1.1 GESTIÓN AMBIENTAL

2.1.1 GESTIÓN AMBIENTAL

4) RETO MEDIOAMBIENTAL: MANEJO DE RESIDUOS ORGANICOS.





Y los desechos inorganicos que son todo lo que es procesado como vidrio, plasticos, metales, etc. Aqui nos vamos a centrar en los desechos organicos.

El mal olor de la basura

Esto ocurre cuando los desechos organicos tienen una mala descomposicion cuando los arrojan a la basura. Ahora vamos a enseñar una buena forma de convertir los desechos en tierra fertil

Compost

Es el resultado de la descomposicion de materia organica. Es una de las tierras mas fertiles, con gran cantidad de nutrientes.

En la basura hay un 50% de desechos organicos.

El compostaje, una solucion

Compostera

La compostera es el contenedor del compost. puede ser un hoyo o una estructura. Lo ideal es en un lugar soleado y plano.

Preguntas

Tipos de basura y como deshacerse de ella

¿Por que la basura y los vertederos huelen tan mal?

¿que es el compost y como hacer una compostera?

En la antigüedad no existian vertederos

Esto es debido a la sobre-poblacion y no saber como deshacerse de la basura. Ahora ¿que es basura y que no?

Existen 2 tipos de **desechos:**

Desechos organicos que son restos de frutas y verduras (entre otras cosas).....

Ejemplos de compostera

con malla metalica

Con madera (se puede hacer con 3 pallets en forma de "U")

Como hacer el compost

El compost esta compuesto de 4 capas. De abajo a arriba va asi:

Capa 0: Sera la capa que irá en la base y no se repetira. Esta capa es de ramas secas y sirve para airear.

Capa 1:Pasto seco, hojas o paja, se le llama "capa marron" es la que sellara la compostera.

Capa 2: Materia organica o "capa verde".

Capa 3: Capa de tierra.

Se sellara con capa marron

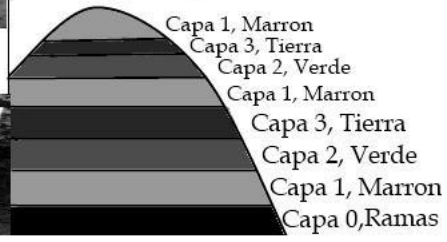

Compost

INTRODUCCION

Consejos

- Cada cierto tiempo revolver
-Guardar materia organica por 2 o 3 dias
-Nada de carnes, cosas con sal o aliños
- Regar los dias calurosos
-El compost se demora entre 3 a 9 meses, depende de como lo hagan

El cambio va en ti !!!

TRUKEATE

2.1.1 GESTIÓN AMBIENTAL

- **Resultados de compostaje domiciliario en familia.**