2.1.1. GESTIÓN AMBIENTAL

ACCIÓN 1: INFORMATIVOS

La unidad educativa, incentiva a la comunidad niñas, niños, familias y equipos educativos a realizar buenas prácticas ambientales dentro del jardín, en relación a la gestión energética, concientizando por medio de carteles el uso eficiente del agua, y luz, buscando la reducción del consumo mensual.

<table>
<tr><td> </td><td>
</td><td>
</td></tr>
<tr><td colspan="3">Dentro de la unidad educativa se utilizan carteles para concientizar el uso y cuidado del agua</td></tr>
<tr><td>  </td><td> </td><td>
</td></tr>
<tr><td colspan="3">Dentro de la unidad edcuativa se utilizan carteles para concientizar el uso y eficiencia energetica.</td></tr>
</table>

ACCIÓN 2: BOTELLAS EN ESTANQUES DE AGUA

La Unidad Educativa promueve el uso eficiente del agua, es por ello, que se realizó una campaña en donde se invitó a la comunidad a colocar botellas de agua en los estanques del baño, tanto de los hogares como de los baños del jardín, con la finalidad de reducir el consumo de agua y así cuidar el medio ambiente. Esta estrategia se promovió en redes sociales presentando un video con el impacto que tiene el alto consumo de agua y como se puede, desde el hogar, reducir el consumo de esta; asimismo, se entregaron trípticos a las familias para concientizar.

En la Unidad Educativa

En los estanques de los WC se colocan botellas con agua, con la finalidad de reducir el consumo de agua.

En el hogar de las familias.

La familia Araneda Payacán nos envía fotos colocando botellas en su estanque de baño. (medio menor A)

La familia Solano Villagra, nos muestra como participa de la experiencia, para cuidar el uso del agua, (medio mayor y menor B)	

ACCIÓN 3. TRIPTICO Y VIDEO

Se hace entrega a las familias de un tríptico en el cual contiene información respecto a la Certificación Ambiental e invita a las familias a realizar la acción de colocar botellas en los estanques de agua de sus WC, para el ahorro del agua,

<table>
<tr>
<td>
</td>
<td>
</td>
</tr>
<tr>
<td colspan="2">Se hace entrega a las familias de tríptico con información de la certificación medio ambiente e invitando a las familias a reducir el consumo de agua colocando botellas en los estanques de wc en su hogar.</td>
</tr>
</table>

ENTREGA DE TRÍPTICOS

<table>
<tr>
<td> </td>
<td>  </td>
<td> </td>
</tr>
<tr>
<td colspan="3">Se hace entrega a las familias de tríptico con la finalidad de dar a conocer el proceso de certificación ambiental e invitarlas a ahorrar agua.</td>
</tr>
</table>

Video Instagram: https://www.instagram.com/p/CPs50_6H4VZ/

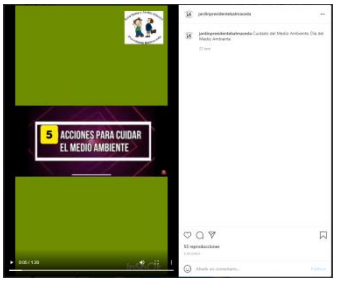	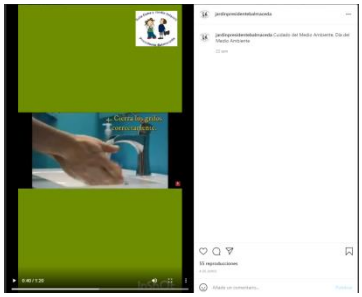	
Se presenta un video a las familias invitándolas a realizar acciones para el cuidado del medio ambiente relacionadas con el uso eficiente del agua, comida saludable, eficiencia energética, entre otros.		

ACCIÓN 4. HUERTOS EN EL HOGAR

La unidad educativa invita e incentiva a las familias a crear en sus hogares pequeños huertos, con la finalidad de promover la cercanía de las niñas y niños hacia las plantas y la posibilidad que tienen de comer alimentos sin pesticidas, reutilizando las verduras y vegetales que se encuentran en el hogar.

Link: https://www.instagram.com/p/COSt4cInoP5/

La familia Olguín Díaz, nos envía el crecimiento de sus semillas de tomates y cibulette. Nivel sala cuna mayor B		

La familia Sandoval Portocarrero, nos envía imágenes de la germinación de porotos y lentejas. Nivel medio mayor A

Familia Villarroel Osorio, nos envía foto de su huerto en el hogar. Nivel medio mayor B